

パソロジー研究所 組織マイクロアレイヤー JF-4



Pathology Institute Corp.



**組織マイクロアレイで、研究効率は飛躍的に向上。
JF-4でアレイブロック作製は、簡単に。**

パソロジー研究所 組織マイクロレイヤー 【JF-4】

特長


- 針は4種類 (1.0, 1.5, 2.0, 3.0 mm)ご用意。
- ピンセット等を使わず組織を直接穴に入れることが可能です。
- ガイド板により、簡便かつ正確に作業が可能です。
- 包埋皿が2個に分かれるので、パラフィンブロックが容易に外れます。
- 同じ構成のアレイブロックを、2個同時に作製できます。
- 再包埋のため、薄切は従来の方法と同じです。
- 電源や電池は、必要ありません。

仕様


名称(型式)	組織マイクロレイヤー(JF-4)
本体寸法	W220×D270×H355 mm (レバー降下時240 mm)
重量	約6 kg
針径サイズ (mm)	2.0 mm(標準) 1.0 mm, 1.5 mm, 3.0 mm (オプション)
ガイド板コア数	150コア(1.0 mm), 96コア(1.5 mm) 48コア(2.0 mm), 24コア(3.0 mm)
包埋皿内寸	33×22 mm

* 機器の仕様は予告なしに変更することがあります。


使用方法



①ガイド板に倣い、所定のポジションにセットする。




②事前に針で包埋皿上のパラフィンに穴を開ける。



③針で組織を抜き取り旋回し、包埋皿上の穴に戻し込む。


④ガイド板のポジションを変え②③を繰り返す。

- ⑤包埋皿に汎用カセットを取付けパラフィンを流し込む。
⑥冷やした後、包埋皿を外す。
⑦ブロックを薄切し、スライドにして完成。



本体・標準付属品・オプション

本体・標準付属品




オプション


包埋皿セット




1.0 mm針・ガイド板セット



1.5 mm針・ガイド板セット



3.0 mm針・ガイド板セット



本体・標準付属品

品名	詳細
①組織マイクロレイヤー	本体
②2.0 mm針・ガイド板セット	A.押しピン
	B.ピンホルダー
	C.針
	D.ガイド板
③包埋皿	包埋皿セット 2セット
④六角レンチ	大(M4), 小(M6)
⑤ボルト	大(M6×70)2個, 小(M6×20)4個
取扱説明書・取扱ガイドCD・モールドリリース・両面テープ	

オプション

包埋皿セット	包埋フレーム(1個)、包埋ベース(1個)			
1.0 mm針・ガイド板セット	A.押しピン	B.ピンホルダー	C.針	D.ガイド板
1.5 mm針・ガイド板セット	A.押しピン	B.ピンホルダー	C.針	D.ガイド板
3.0 mm針・ガイド板セット	A.押しピン	B.ピンホルダー	C.針	D.ガイド板


発売元

株式会社パソロジー研究所
〒939-0871
富山県富山市下野16番地 新産業支援センター305号室

製造元

株式会社東邦技研
〒930-2243
富山県富山市四方荒屋142番地の12

販売総代理店

 サクラファインテックジャパン株式会社

東京都中央区日本橋本町3-1-9
TEL 03-5638-1335
FAX 03-5638-7615

